

18.0505

Schulbau Open Source Weimar

Bauherr:

Montag Stiftung Jugend und Gesellschaft
– gemeinnützige Stiftung –
Adenauerallee 127
53113 Bonn



Aufgestellt am
Kirchheim, 07.08.2019

Ingenieurbüro Hausladen GmbH



Inhaltsverzeichnis


WCs	Seite 3
Barrierefreie WCs	Seite 4
Pflegebad	Seite 5-6
Putzräume	Seite 7
Offenes Atelier (Gemeinschaftshaus)	Seite 8
Trinkbrunnen Mensa	Seite 9
Schnittstellen Beschaffung Accessoires	Seite 10

Montag Stiftung Jugend und Gesellschaft | SOS Weimarer | 2021

**SCHULBAU
OPEN
SOURCE**



Wand-Tiefspül-WC 6l
Ausladung 54 cm
weiß, Sanitärkeramik, spülrandlos
OHNE DECKEL
Keramag Renova Nr.1 Plan



Abdeckplatte
Zwei-Mengen-Auslösung
Material: Kunststoff, weiß
Geberit Sigma



Bürstengarnitur
141 mm breit, 470 mm hoch, 140 mm tief
Kunststoff oder Edelstahl
HEWI



Papierrollenhalter
160 mm breit, 120 mm hoch, ø 20 mm
Kunststoff oder Edelstahl
HEWI




Wandwaschtisch mit Chrom Siphon
Mit Hahnloch, mit Überlauf
Sanitärkeramik, weiß
Größe: 650x480x145mm
Keramag Renova Nr.1 Plan
Spiegel seitens Architektur!



Reserve-Papierrollenhalter
120 mm lang, ø 33 mm, Rosette ø 70 mm
Kunststoff oder Edelstahl
HEW



Selbstschluss-Standarmatur
Franke
F5SV1001



Waschtisch unterfahrbar
 Weiß Sanitärkeramik
 UP-Siphon + Sieb
 Keramag Renova Nr.1 Comfort
Spiegel seitens Architektur!



WT-Mischer
 berührungslos, netzabhängig,
 elektronisch gesteuert
 Chrom
 Franke Protronic-S



Behinderten Wand WC, WC-Sitz mit Deckel
 Barrierefrei gemäß DIN18040/1-2
 Sanitärkeramik, weiß
 Keramag Renova Nr.1 Comfort




Abdeckplatte
 Zwei-Mengen-Auslösung
 Material: Kunststoff, weiß
 Geberit Sigma



Stützklappgriff mit Aufrüstsatz Papierhalter
 und Spültaste Serie 801, Ausladung
 850mm, weiß + Haltegriff + WC
 Papierhalter
Alarmierung bei ELT!



Bürstengarnitur
 141 mm breit, 470 mm hoch, 140 mm tief
 Kunststoff oder Edelstahl
 HEWI



Waschtisch unterfahrbar
Weiß Sanitärkeramik
UP-Siphon + Sieb
Keramag Renova Nr.1 Comfort
Spiegel seitens Architektur!



WT-Mischer
berührungslos, netzabhängig,
elektronisch gesteuert
Chrom
Franke Protronic-S



Behinderten Wand WC, WC-Sitz mit Deckel
Barrierefrei gemäß DIN18040/1-2
Sanitärkeramik, weiß
Keramag Renova Nr.1 Comfort



Abdeckplatte
Zwei-Mengen-Auslösung
Material: Kunststoff, weiß
Geberit Sigma



Brausehalter stufenlos verstellbar
Senkrechte Länge 1100mm, Waagrechte
Länge 1185mm und 762mm
90mm tief, Stangen ø 33mm
HEWI



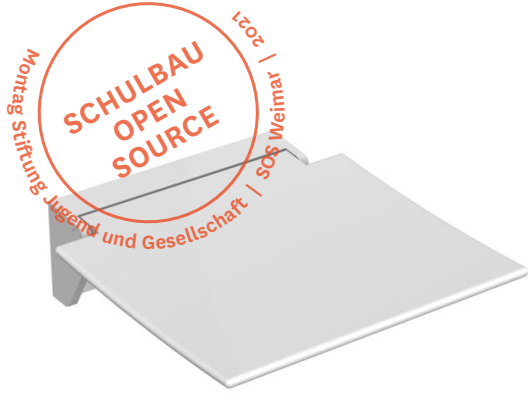
Stützklappgriff mit Aufrüstsatz Papierhalter
und Spültaste Serie 801, Ausladung
850mm, weiß + Haltegriff + WC
Papierhalter
Alarmierung bei ELT!



Bürstengarnitur
141 mm breit, 470 mm hoch, 140 mm tief
Kunststoff oder Edelstahl
HEWI



Bodenablauf mit Dünnbettabdichtung
ACO AV-Selecta
Edelstahl



Sitzfläche belastbar bis 150kg
350mm breit, 373mm tief und 110mm
hoch
HEWI



Wandanschlussbogen
GROHE



Handbrause
Oberfläche: Chrom
GROHE



Einhebelmischer DN 15 als Fertigbauset
zur Wandeinbaumontage
Verbrühungsschutz, fest eingestellt
Franke
F5LM2008



Auslaufventil
Sicherungskombination gemäß EN 1717
Werkstoff: Messing konform TrinkwV
Oberfläche: mattchrom



Bodenablauf mit Dünnbettabdichtung
ACO AV-Selecta
Edelstahl



Ausgussbecken mit Klapprost (Alu)
glasierter Stahl, weiß
B505 x T330 x H360
Alape AG Contra505



Einhebel Wandbatterie

Franke F5LM1005



Energieeffizienzklasse **A**

CLAGE DEX Electronic MPS 18-27kW

Montag Stiftung Jugend und Gesellschaft | SOS Weimarer | 2021
**SCHULBAU
OPEN
SOURCE**



Werkraumbekken mit Schlammfangeimer
aus Edelstahl
Aus kunstharzgebundenen
Mineralwerkstoff
Forma aqua



Einhebel Wandbatterie

Franke
F5LM1005



Energieeffizienzklasse **A**

CLAGE DEX Electronic MPS 18-27kW



Trinkbrunnen mit Druckknopf
Zum Einbau in Schreinerelement
Edelstahl poliert
Air-Wolf



Zusätzliche Flaschenfüllarmatur
Trinkbrunnen
Chrom
Hansa Nova Style



Wer liefert welche Accessoires (Hygieneeinrichtungen) und Einrichtungsgegenstände?

Haustechnik:

- Siehe Bemusterungsliste
- Armatur Teeküchen

Architektur:

- Spiegel (Im Regelfall zum bündigen Einbau im Fliesenspiegel)
- Teeküchen inkl. Becken
- Liege (Pflegebäd)

Erstausstattung:

- Handtuchspender/trockner
- Abfallkörbe
- Seifenspende
- Hygienebeutel (Damen WC's)

Fachraumplaner: (EG Lernhaus OS)

- Durchlauferhitzer
- Becken inkl. Armatur
- Gasflaschen

Küchenbauer: (EG Gemeinschaftshaus)

- Alle Einrichtungsgegenstände für die Versorgungsküche
(HLS liefert nur Anschlüsse)